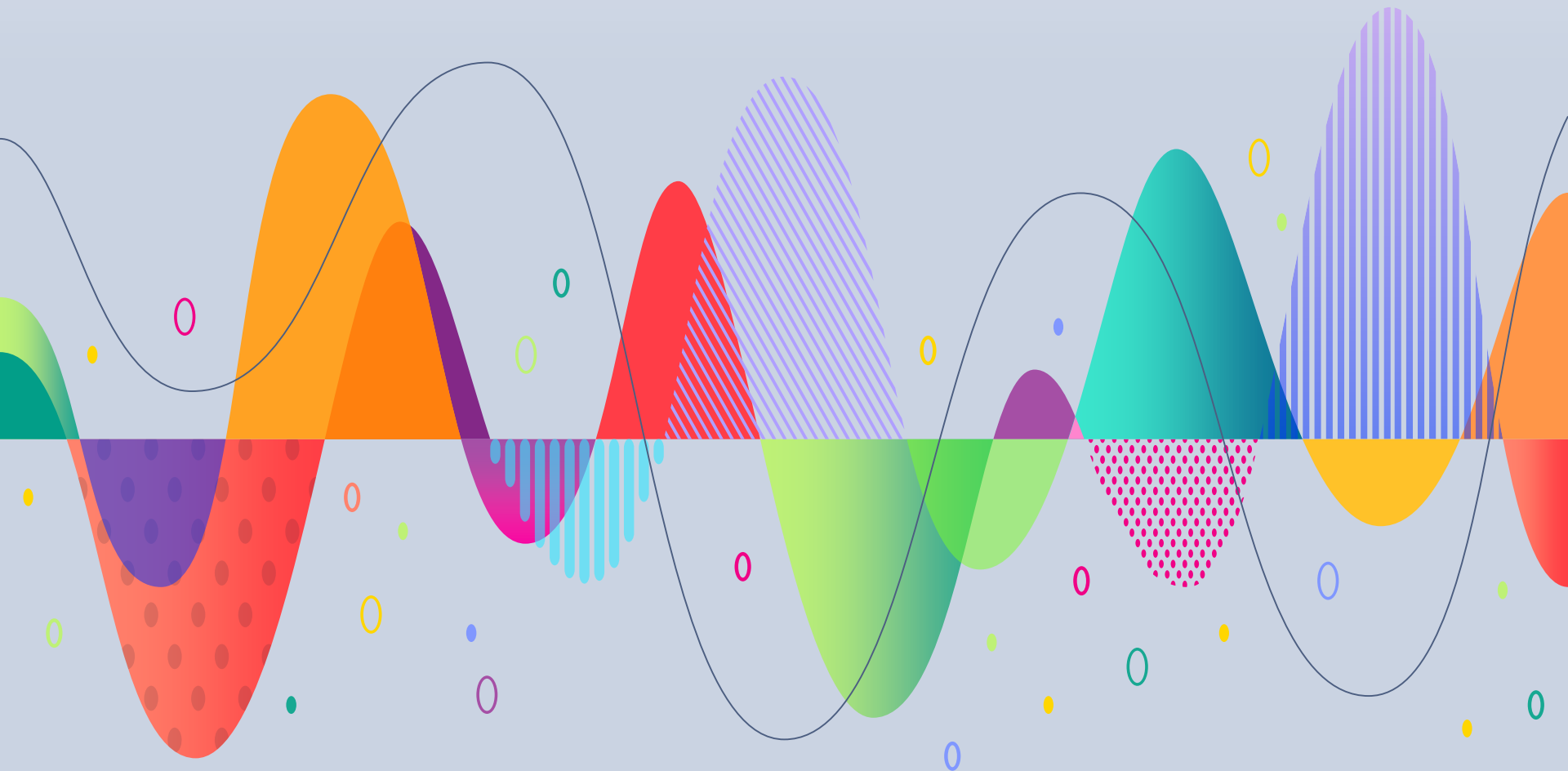




مجتمع فرهنگی-آموزشی کوشش  
تأسیس ۱۳۷۴

# روش مطالعه زیست‌شناسی





مجمع فرهنگي آموزشي گويش  
تاسيس ۱۳۷۷

زيت شناسي کنگور مهم ترين درس رشته تجربی است که شامل حفظيات بيار زياد، مفاهيم و ارتباطات فراوان و مسائل خاص مي باشد. نت هاي کنگور زيت، مفهومی و ترکیبی هستند و با توجه به زمان محدود پاسخگویی این درس در کنگور، دانش آموز باید به سطحی از تسلط برسد که بتواند مباحث را تجزیه و تحلیل کرده و به مفهوم آن ها پی ببرد و همچنین در کمترین زمان ممکن به سوالات چالشی پاسخ بدهد.

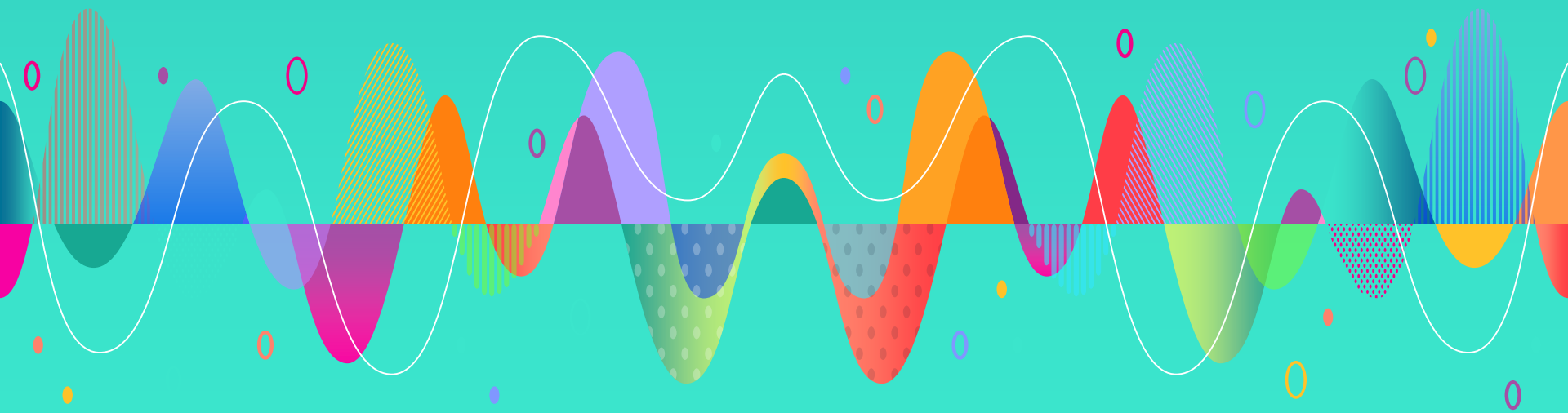




## روش مطالعه:

۱- در قدم اول باید یک مطالعه سطحی و سریع از کل فصل داشته باشید تا با اصطلاحات، موضوع، اشکال و کلیات درس آشنا شوید.

۲- در قدم بعدی، باید به بررسی تست‌های کنکور ۵ سال اخیر یا تست‌های به سبک کنکور بپردازید تا با سبک سوالات آشنا بشوید.





۳- حالا باید به سراغ مطالعه پراگراف به پراگراف یک مبحث از کتاب درسی بروید.

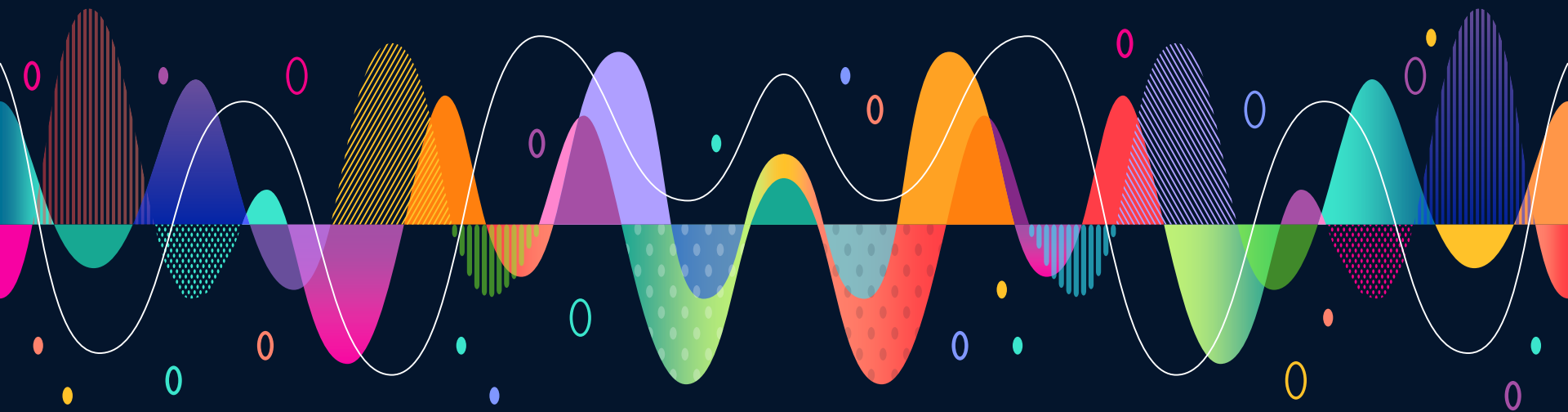
۴- در این مرحله از روش مطالعه زیت شناسی کنتور، باید چند تست آموزشی از مبحث مطالعه شده، حل کنید و سپس آن ها را آنالیز کنید و نکات آن ها را یادداشت کنید.





۵- حالا وقت آن است که با استفاده از تست‌ها، نکات درسی  
مربوط به مبحث مطالعه شده در کتاب درسی را پیدا کنید و برای  
بخط‌های آن‌ها تمرکز کنید

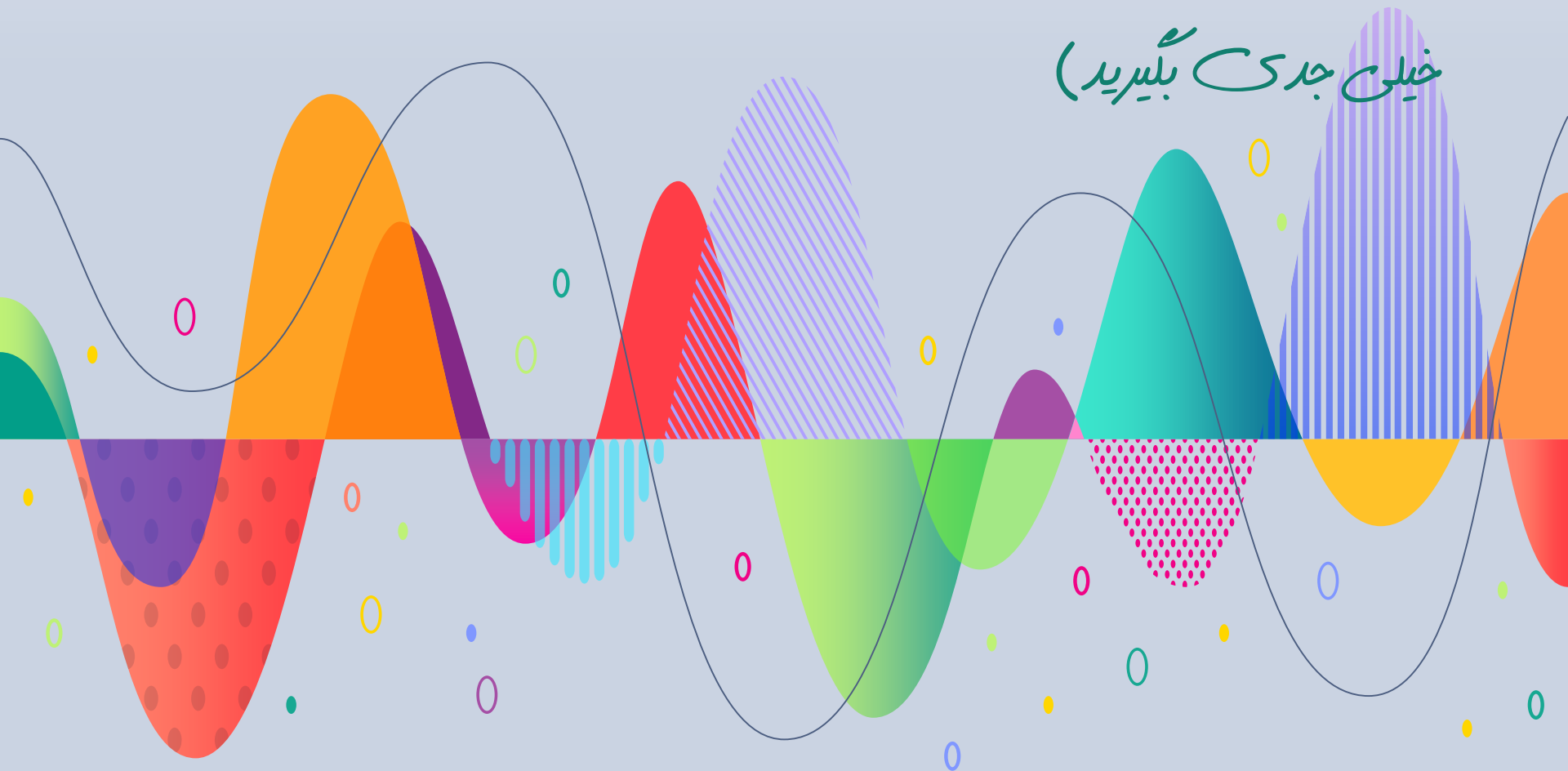
۶- تا تمام شدن فصل، مراحل ۳ تا ۵ را تکرار کنید.





۷- حل تست‌های آموزشی و کلی از فصل مطالعه شده و تمرکز برای انجام مرحله ۵ در این مرحله.

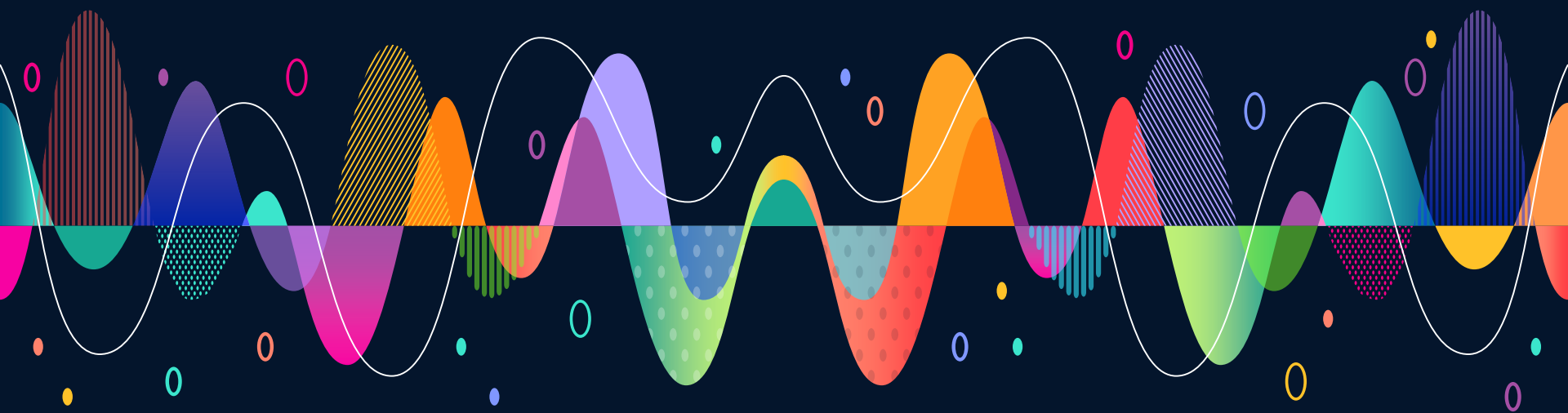
۸- مرور های پیاپی ترجیحاً منطبق بر منحنی فراموشی یا نزدیک به آن و حل تست‌های مروری. (این مرحله را خیلی جدی بگیرید)





۹- حل تست زماندار حداکثر در دوره‌های ۳ و ۴ به بعد.

۱۰- انجام خلاصه نویسی، نکته نویسی یا حاشیه نویسی در دوره‌های ۲ به بعد مطالعه و مرور. (دقت کنید که از همان دور اول مطالعه نباید شروع به نوشتن خلاصه کنید و این کار برای حداقل دوره‌های ۲ به بعد مطالعه است.)



- از پیشرفت در درس زیست مرورهای پیاپی و حل تست به تعداد فراوان است.
- دانش آموزی در پیاده سازی این روش مطالعه موفق است که، پنجاه درصد از زمان مطالعه خود را به مطالعه متن کتاب و پنجاه درصد باقی مانده را به حل و تجزیه و تحلیل تست های مبحث مورد نظر بپردازد.
- در حل تست ها دقت کنید که حتی اگر جواب صحیح به تست مورد نظر دارید بقیه گزینه ها را نیز بررسی کنید. پس از حل تست مورد نظر و تجزیه و تحلیل صورت سوال و گزینه ها به سراغ پاسخ نامه رفته و آن را به دقت مطالعه کنید.
- اگر پس از تجزیه و تحلیل تست نکته ای پیدا کردید که آن را نمی دانستید، حتماً آن را در دفتر خلاصه نویسی یا حاشیه کتاب درسی یادداشت کنید.

